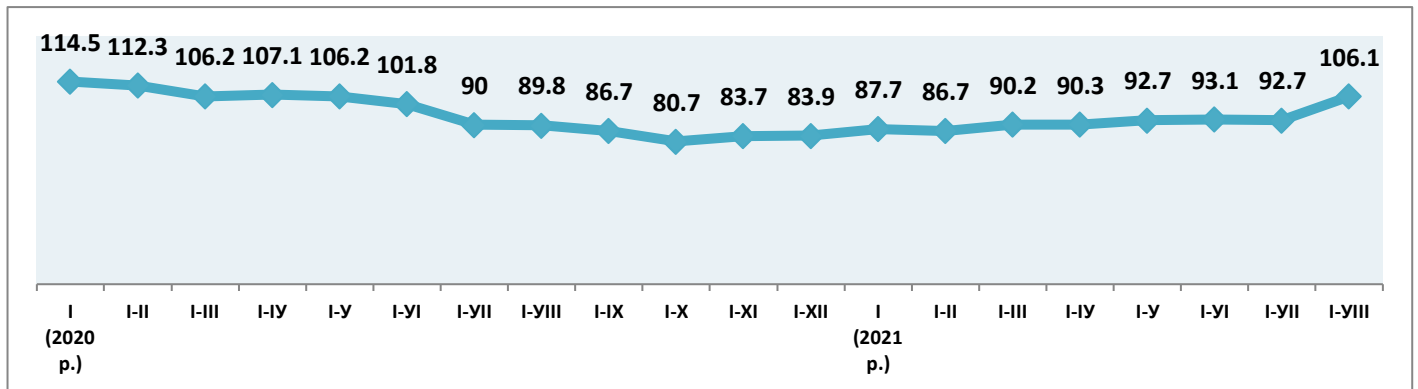


АПК Вінницької області за січень-серпень 2021р.

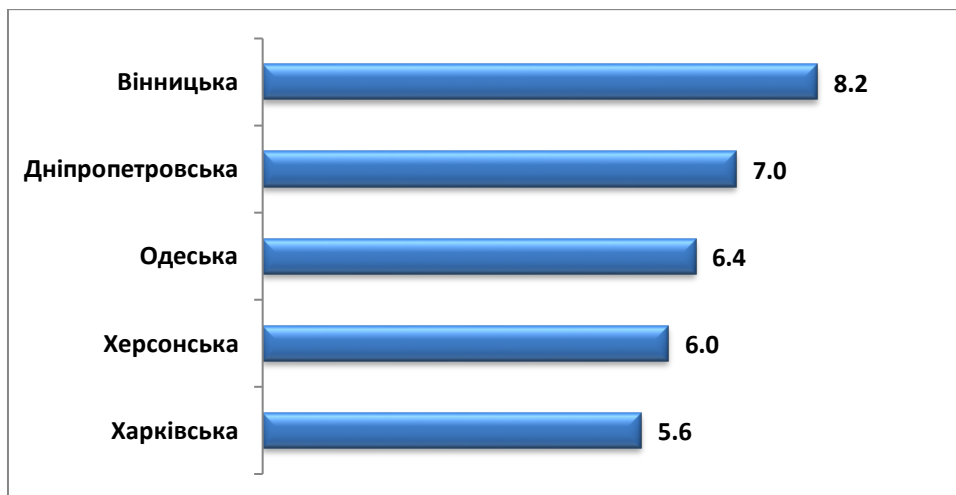
Темпи виробництва продукції сільського господарства,

у% до відповідного періоду минулого року

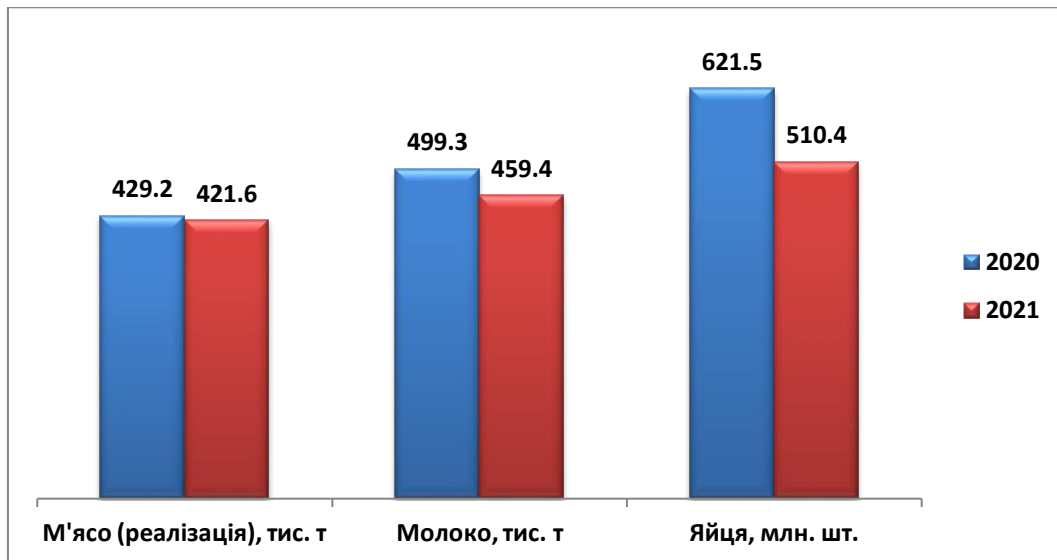


- до січня-травня розрахунки проводяться на основі даних щодо продукції тваринництва, починаючи з січня – червня – на основі даних щодо продукції рослинництва та тваринництва

Топ-5 областей України за часткою виробництва продукції сільського господарства, %



**Виробництво продукції тваринництва за січень-серпень 2020-21 рр.
(всі категорії господарств)**



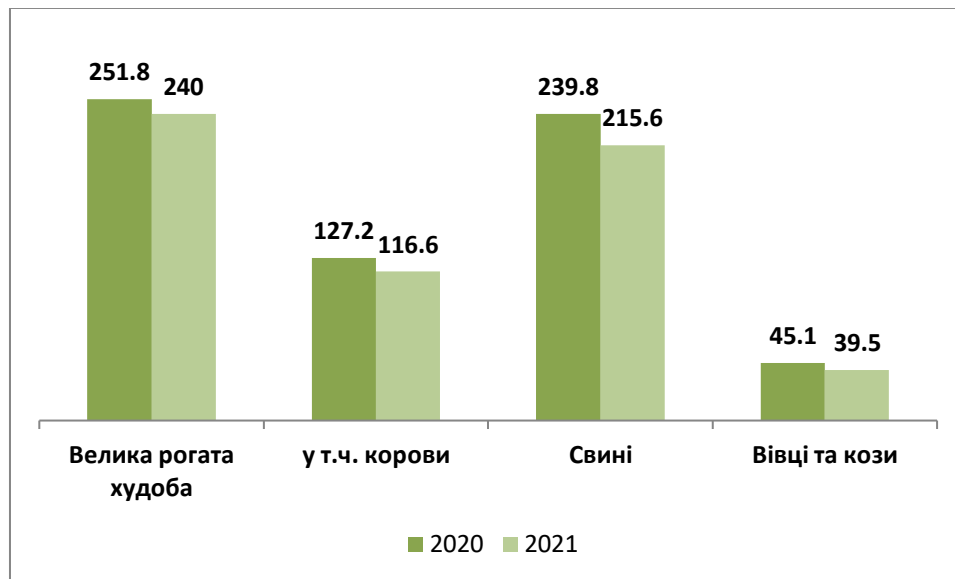
Топ-5 областей України за обсягами виробництва (тис. тонн):

м'яса

молока



**Чисельність поголів'я тварин за січень-серпень 2020-21 рр., тис. гол.
(всі категорії господарств)**

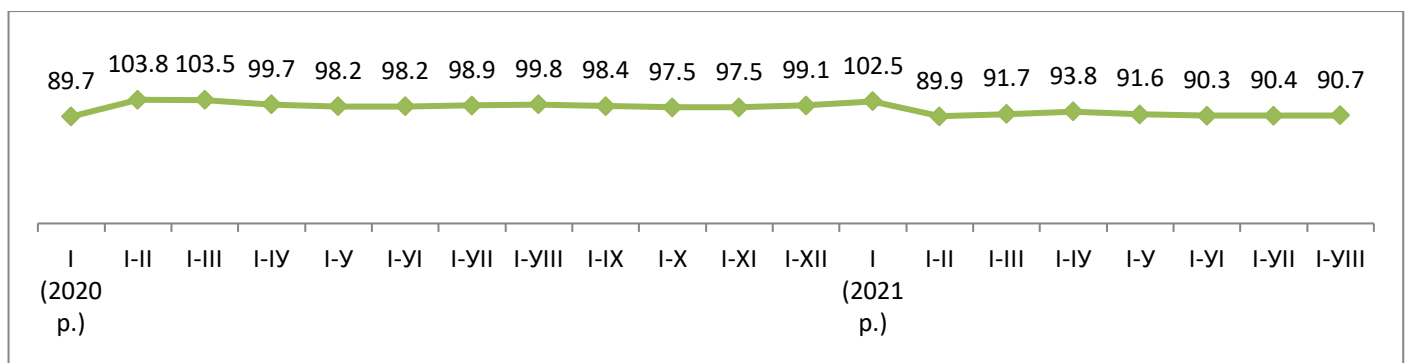


Поголів'я птиці – 39,3млн. гол., (на 5,1 % більше до аналогічного періоду минулого року)

Заробітна плата в сільському господарстві

	грн.	+, - до попереднього року, %	в % до середнього рівня по економіці області
січень 2021р	10 167,87	▲ 4,7	94,6
січень - лютий 2021 р.	9 961,56	▲ 4,4	91,9
січень - березень 2021 р.	10 135,24	▲ 5,4	91,1
січень - квітень 2021 р.	10772,24	▲ 2,7	95,0
січень - травень 2021 р.	11000,31	▲ 5,9	95,5
січень - червень 2021 р.	11182,61	▲ 7,4	95,3
січень - липень 2021 р.	11296,9	▲ 7,3	95,1
січень - серпень 2021 р.	11376,7	▲ 8,8	95,2

Темпи виробництва продукції харчової та переробної промисловості, %



Обсяг реалізації промислової продукції за січень-серпень 2021 р.

Виробництво харчових продуктів, напоїв та тютюнових виробів – 33,2 млрд грн

*Частка виробництва харчових продуктів, напоїв та тютюнових виробів **58,9 %** від загального обсягу реалізації промислової продукції*

Збільшено обсяги виробництва за січень-серпень 2021 р.:

- ✓ свинини свіжої чи охолодженої -**20,7%**,
- ✓ виробів ковбасних та подібних продуктів з м'яса -**26,6 %**,
- ✓ м'яса курей, курчат, заморожене – **15,8 %**,
- ✓ соку яблучного – **60,1 %**,
- ✓ суміші соків фруктових та овочевих – **22,1 %**,
- ✓ джему, мармеладу, пюре, желе – **13,0 %**,
- ✓ молока та вершків незгущених й без додання цукру жирністю не більше 6% -**1,6 %**,
- ✓ молока сухого незбираного або вершків сухих незбираних -**28,3 %**,
- ✓ молока і вершків коагульованих, йогурту, кефіру, сметани та інших ферментованих продуктів – **5,7 %**,
- ✓ зерна зернових культур плющені, перероблені в пластівці – **у 2 рази**;
- ✓ цукерок шоколадних -**5,1 %** ,
- ✓ горілки з вмістом спирту менше 45,4 % - **1,6 %**,
- ✓ води мінеральні та газовані, не підсолоджені -**0,7 %**,
- ✓ води не підсолоджені й не ароматизовані -**30,3 %**,
- ✓ води з додаванням цукру і речовин підсолоджувальних чи ароматизуючи – **0,3 %**.