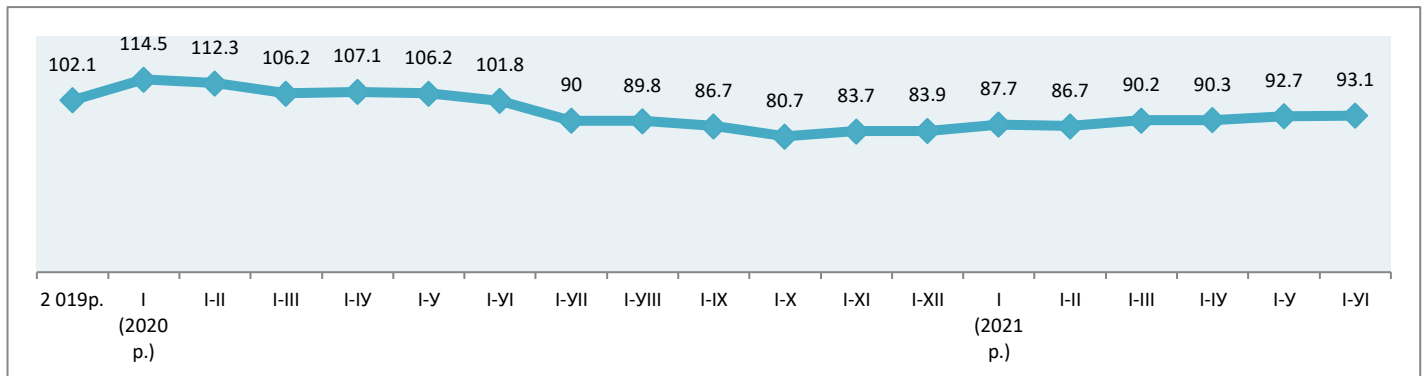


## АПК Вінницької області за січень-червень 2021р.

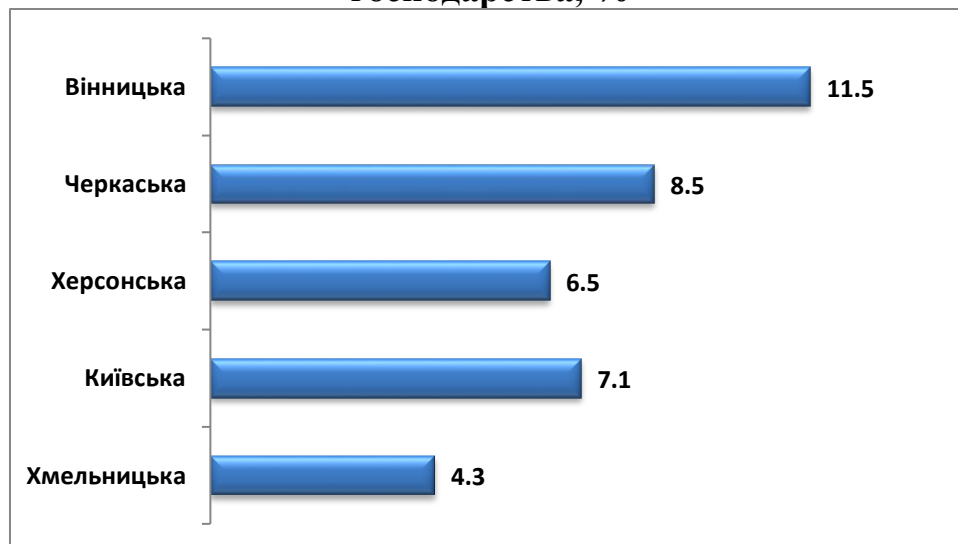
### Темпи виробництва продукції сільського господарства,

у % до відповідного періоду минулого року

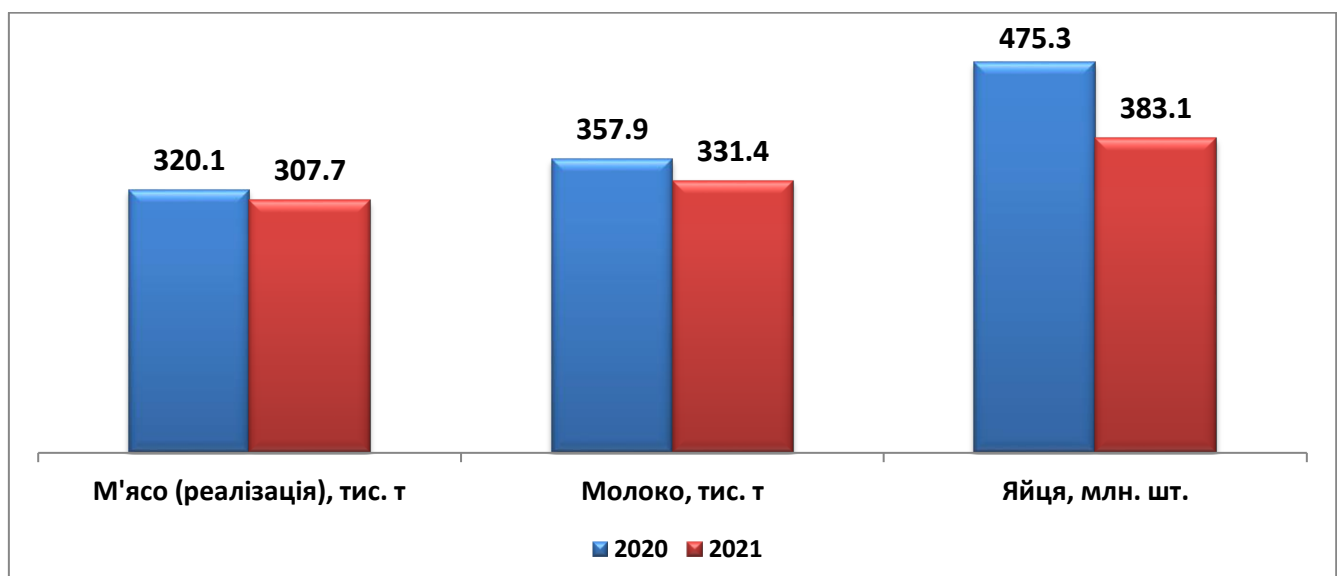


- до січня-травня розрахунки проводяться на основі даних щодо продукції тваринництва, починаючи з січня-червня - на основі даних щодо продукції рослинництва та тваринництва

### Топ-5 областей України за часткою виробництва продукції сільського господарства, %



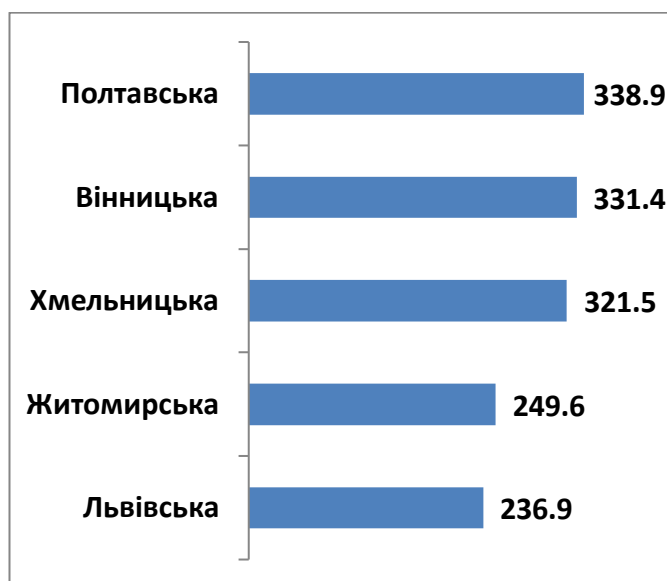
### Виробництво продукції тваринництва за січень-червень 2020-21 рр. (всі категорії господарств)



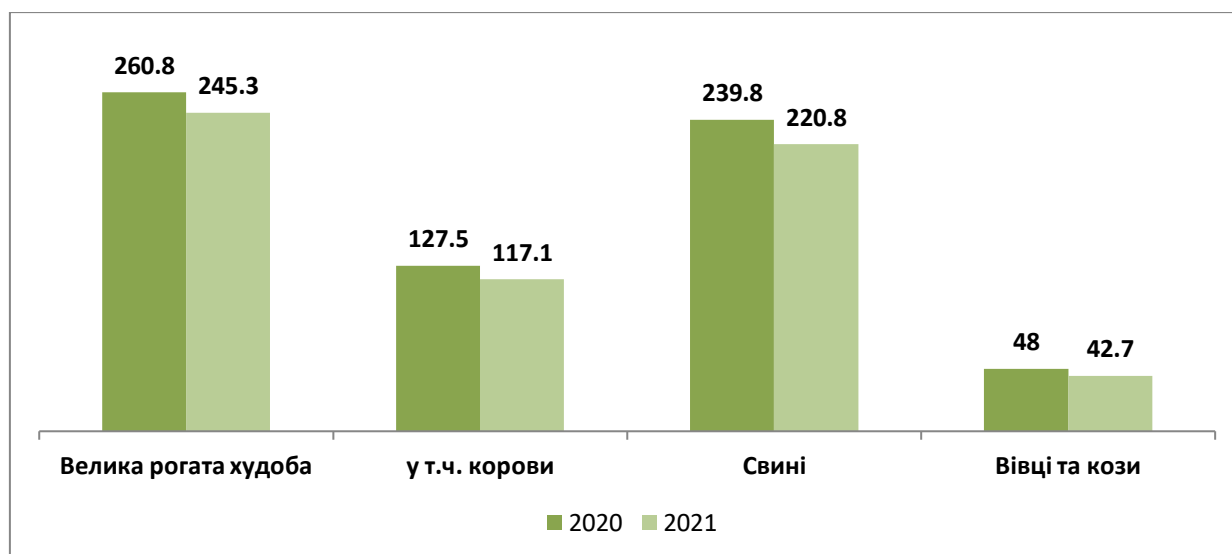
### Топ-5 областей України за обсягами виробництва (тис. тонн):

#### м'яса

#### молока



### Чисельність поголів'я тварин за січень-червень 2020-21 рр., тис. гол. (всі категорії господарств)

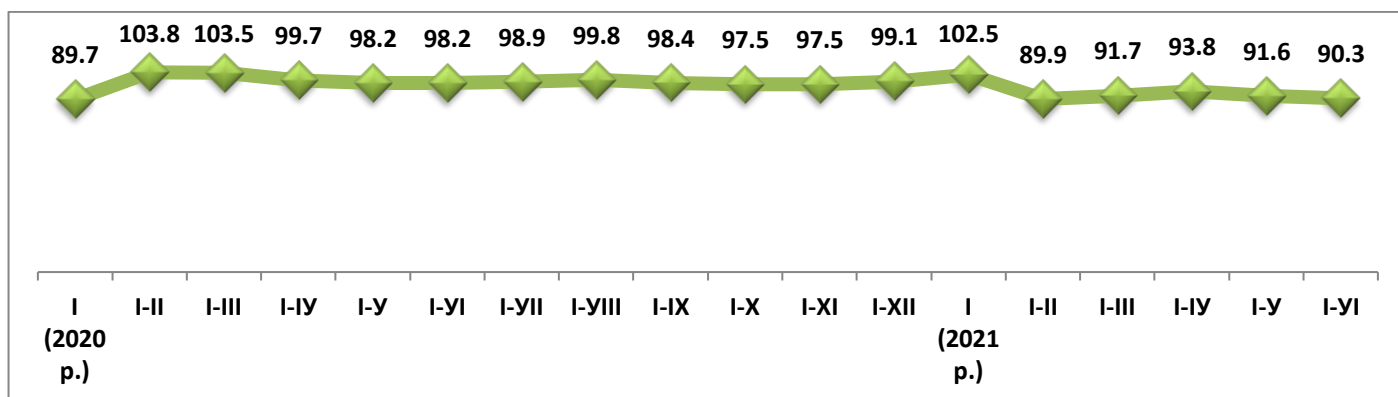


Поголів'я птиці – **39,4 млн. гол.**, (на 0,9 % менше до аналогічного періоду минулого року)

### Заробітна плата в сільському господарстві

	грн.	в % до середнього рівня по економіці області	+, - до попереднього року, %
січень 2021р	10 167,87	94,6	▲ 4,7
січень - лютий 2021 р.	9 961,56	91,9	▲ 4,4
січень - березень 2021 р.	10 135,24	91,1	▲ 5,4
січень - квітень 2021 р.	10772,24	95	▲ 2,7
січень - травень 2021 р.	11000,31	95,5	▲ 5,9
січень - червень 2021 р.	11182,61	95,3	▲ 7,4

## Темпи виробництва продукції харчової та переробної промисловості, %



## Обсяг реалізації промислової продукції за січень-червень 2021 р.

**Виробництво харчових продуктів, напоїв та тютюнових виробів – 23,4 млрд грн**

*Частка виробництва харчових продуктів, напоїв та тютюнових виробів **57,6 %** від загального обсягу реалізації промислової продукції*

### Нарощено обсяги виробництва за січень-червень 2021 р.:

- ✓ свинини свіжої чи охолодженої - **18,4 %**,
- ✓ виробів ковбасних та подібних продуктів з м'яса –**28,2 %**,
- ✓ молока та вершків згущених підсолоджених –**8,8 %**,
- ✓ води не підсолоджені й не ароматизовані –**33,3 %**,