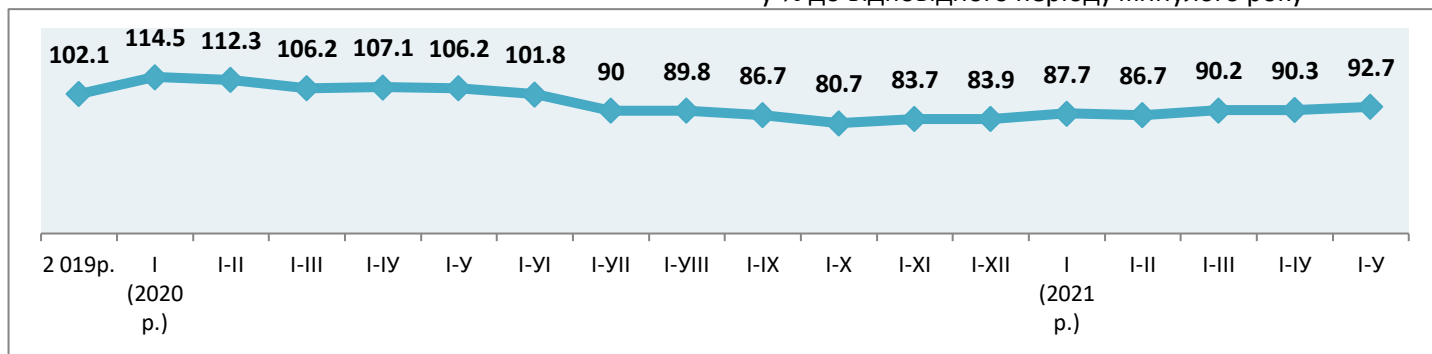


## АПК Вінницької області за січень-травень 2021р.

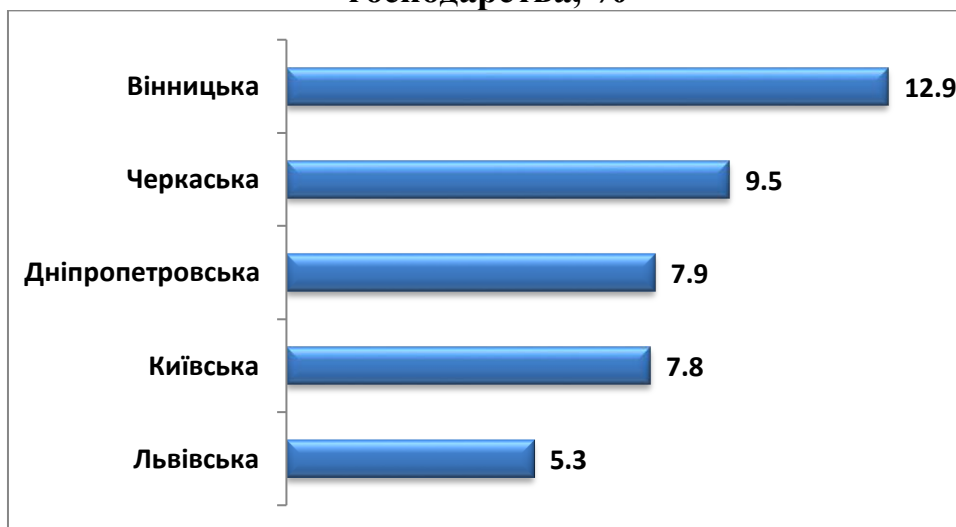
### Темпи виробництва продукції сільського господарства,

у % до відповідного періоду минулого року

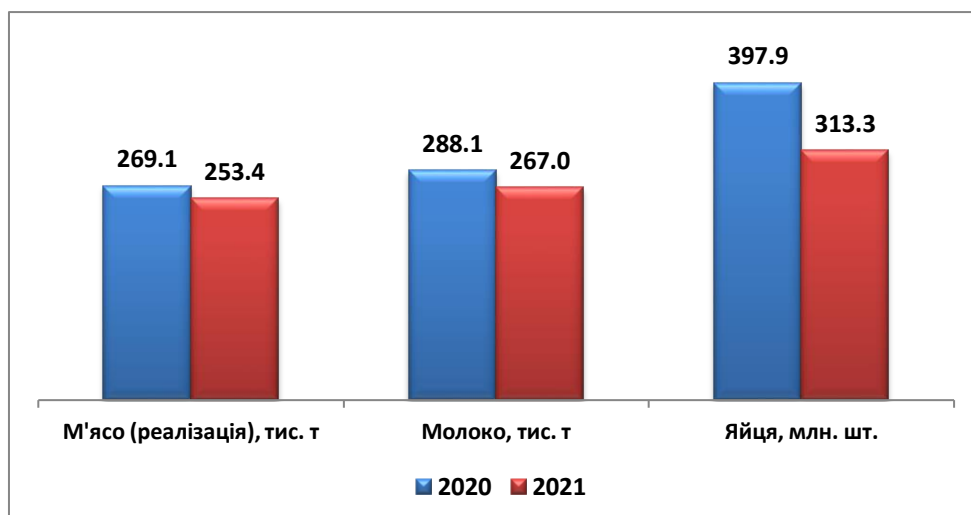


- до січня-травня розрахунки проводяться на основі даних щодо продукції тваринництва, починаючи з січня-червня - на основі даних щодо продукції рослинництва та тваринництва

### Топ-5 областей України за часткою виробництва продукції сільського господарства, %



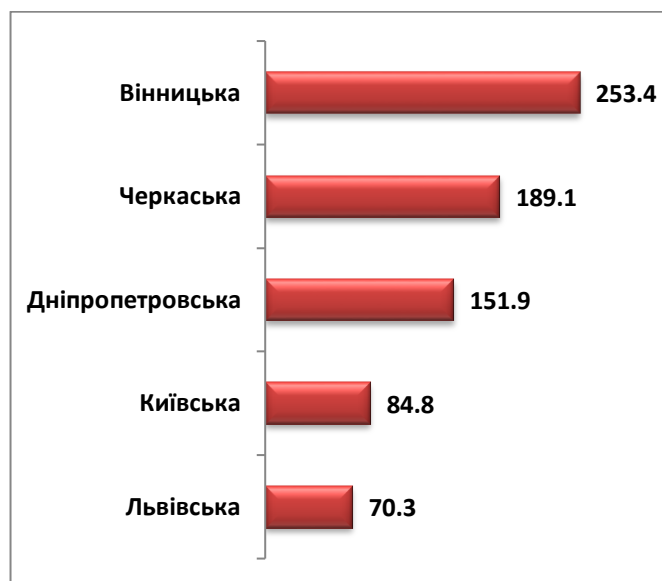
### Виробництво продукції тваринництва за січень-травень 2020-21 рр. (всі категорії господарств)



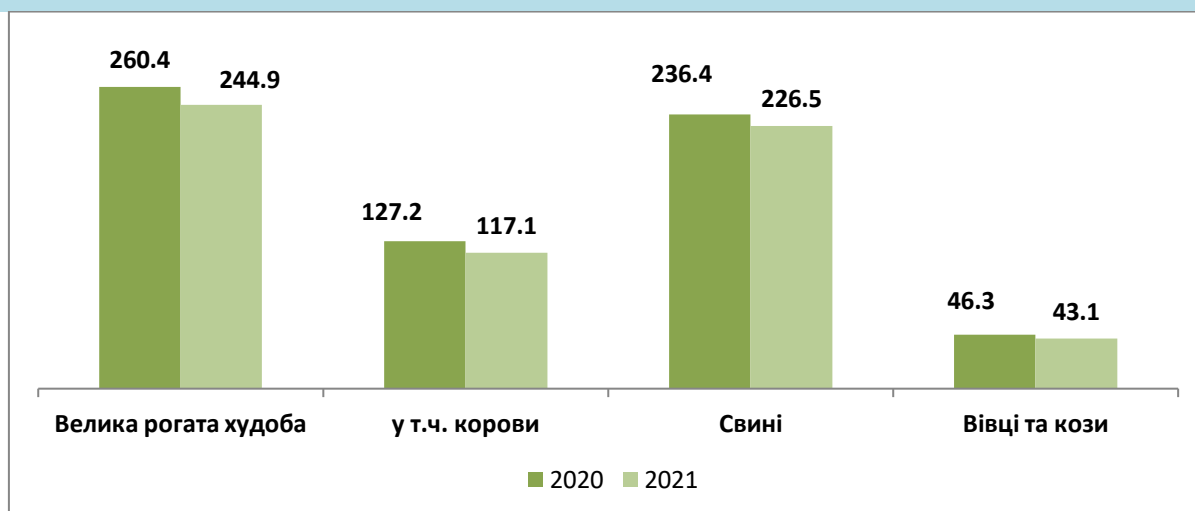
### Топ-5 областей України за обсягами виробництва (тис. тонн):

#### м'яса

#### молока



### Чисельність поголів'я тварин за січень-травень 2020-21 рр., тис. гол. (всі категорії господарств)

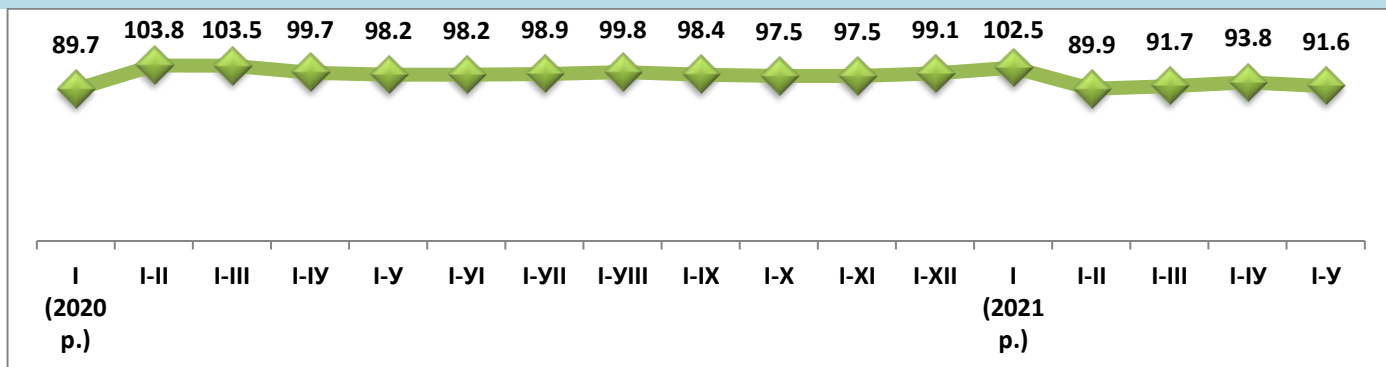


Поголів'я птиці – **37,4 млн. гол.**, (на 2,5 % менше до аналогічного періоду минулого року)

### Заробітна плата в сільському господарстві

	грн.	в % до середнього рівня по економіці області	+, - до попереднього року, %
січень 2021р	10 167,87	94,6	▲ 4,7
січень - лютий 2021 р.	9 961,56	91,9	▲ 4,4
січень - березень 2021 р.	10 135,24	91,1	▲ 5,4
січень - квітень 2021 р.	10772,24	95,0	▲ 2,7
січень - травень 2021 р.	11000,31	95,5	▲ 5,9

## Темпи виробництва продукції харчової та переробної промисловості, %



## Обсяг реалізації промислової продукції за січень-квітень 2021 р.

**Виробництво харчових продуктів, напоїв та тютюнових виробів – 15,0 млрд грн**

Частка виробництва харчових продуктів, напоїв та тютюнових виробів **56,2 %** від загального обсягу реалізації промислової продукції

### Нарощено обсяги виробництва за січень-травень 2021 р.:

- ✓ свинини свіжої чи охолодженої - **18,5 %**,
- ✓ м'яса курей, курчат, замороженого – **9,8 %**,
- ✓ виробів ковбасних та подібних продуктів з м'яса – **31,7 %**,
- ✓ соку томатного – **10,3 %**,
- ✓ соку яблучного – **1,9 %**,
- ✓ сумішей соків фруктових та овочевих – **27,9 %**,
- ✓ джему, мармеладу, пюре, желе, конфітурів, повидла, варення, з інших плодів і горіхів, підданих тепловому обробленню (крім продуктів гомогенізованих) – **7,4 %**,
- ✓ молока сухого незбираного або вершків сухих незбираних (молоко та вершки у твердій формі, жирністю більше 1,5%), у первинних пакуваннях об'ємом більше 2,5 кг – **61,2 %**,
- ✓ молока та вершків згущених підсолоджених – **4,3 %**,
- ✓ молока і вершків коагульованих, йогурту, кефіру, сметани та інших ферментованих продуктів – **2,6 %**,
- ✓ зерна зернових культур плющених, перероблених в пластівці, лущених, обрушених, різаних або подрібнених – **60,0 %**,
- ✓ цукерок шоколадних – **23,9 %**,
- ✓ виробів кондитерських з цукру інших – **1,5 %**,
- ✓ води не підсолоджені й не ароматизовані – **25,3 %**,
- ✓ води з додаванням цукру і підсолоджувальних речовин – **6 %**,
- ✓ спирту етилового неденатурованого із вмістом спирту не менше 80 об. % - **у 2 рази.**